

Master Lock



GB INSTRUCTIONS FOR USE	2	FN KÄYTTÖOHJE.....	22
FR MODE D'EMPLOI.....	4	SW BRUKSANVISNING.....	24
DE GEBRAUCHSANWEISUNG.....	6	PL INSTRUKCJA UŻYCIA	26
NL GEBRUIKSAANWIJZING	8	HU HASZNÁLATI ÚTMUTATÓ.....	28
ES INSTRUCCIONES DE USO	10	RO MOD DE UTILIZARE	30
IT ISTRUZIONI PER L'USO	12	CZ NÁVOD K POUŽITÍ.....	32
PT INSTRUÇÕES DE UTILIZAÇÃO	14	RU ИНСТРУКЦИЯ ПО ПРИМЕНЕНИЮ.....	34
GR ΟΔΗΓΙΕΣ ΧΡΗΣΗΣ	16	TK KULLANIM TALİMATI.....	36
NW BRUKSANVISNING.....	18	JP 使用説明書.....	38
DK BRUGSANVISNING	20		

Tack för att du har valt Master Lock för att förvara dina viktiga dokument och värdesaker.

Vi hoppas att den här produkten kan hjälpa dig att hålla ordning och ge dig lugn och ro när du vet att de saker som betyder mest för dig är i säkert förvar.

BRANDSÄKRA HURTSAR OCH ARKIVSKÅP

Din Master Lock-produkt

Din Master Lock-produkt har ett antal funktioner som håller dina viktiga dokument och värdesaker skyddade, inklusive:



UL-klassat brandskydd



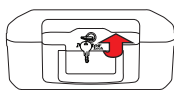
Skydd av digitala media

Använda din Master Lock-hurts eller -arkivskåp

1 Öppna

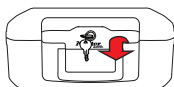


Vrid nyckeln



Öppna locket

2 Stänga



Stäng locket



Vrid nyckeln

VATTENTÄTA, BRANDSÄKRA HURTSAR OCH ARKIVSKÅP

Din Master Lock-produkt

Din Master Lock-produkt har ett antal funktioner som håller dina viktiga dokument och värdesaker skyddade, inklusive:



Vattenskydd



UL-klassat brandskydd




Skydd av digitala media

Använda din Master Lock-hurts eller -arkivskåp

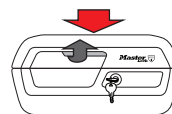
På grund av den vattentäta packningen kan du behöva trycka ned framsidan på kassaskåpets lock för att öppna och stänga det ordentligt. Se till att hurtsen eller arkivskåpet är ordentligt låst varje gång du stänger och låser.

Modeller med knappar

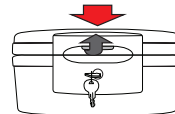
1 Öppna



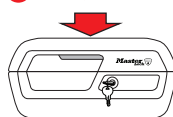
Vrid nyckeln



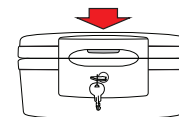
Tryck ned locket och dra upp haken



2 Stänga



Tryck ned locket



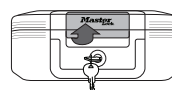
Vrid nyckeln

Modeller med hake

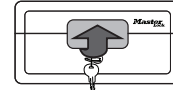
1 Öppna



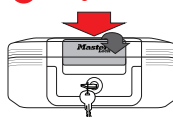
Vrid nyckeln



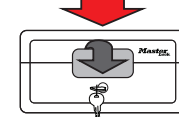
Lyft upp haken



2 Stänga



Tryck ned haken



Vrid nyckeln

Öppna kassaskåpet efter nedsänkning i vatten

- När kassaskåpet varit nedsänkt i vatten torkar du utsidan och runt kassaskåpets öppning med en handduk så att inget vatten utifrån rinner in när skåpet öppnas.



VIKTIG INFORMATION



- För att vara säker på att enheten fungerar som den ska vid brand ska du förvara den stängd och låst med fötterna nedåt. Framsidan med nyckeln ska vara vänd utåt, inte uppåt.



- Denna produkt är inte avsedd för säker förvaring av alla material. **Föremål som skjutvapen, andra vapen, lättantändliga material eller läkemedel ska inte förvaras i denna enhet.**

- Förvara **INTE** ömtåliga föremål direkt i din produkt. Master Lock-produkter med brandskydd har en patentskyddad isolering med högt fuktinnehåll. Om du väljer att förvara ömtåliga föremål som t.ex. smycken med mekaniska delar, klockor, frimärken eller foton i enheten bör de placeras i en lufttät behållare innan de läggs in i produkten. **OBS!** Master Lock ansvarar inte för föremål som placerats i enheten och som skadats eller förstörts av fukten.
- Förvara **INTE** pärlor i detta kassaskåp. Vid brand finns det risk för att ömtåliga pärlor skadas vid temperaturer som är mycket lägre än det prestandamått som UL-säkerhetsmärket garanterar. Förvara därför **INTE** pärlor i denna Master Lock-produkt.
- Nycklar skulle kunna bli inlåsta i enheten. Öppna inte och lägg in nycklar i enheten innan du låser på nytt för att undvika detta.



Har du en fråga?

Om du någon gång har en fråga gällande din Master Lock-produkt kan du ringa oss eller besöka vår webbplats på masterlock.eu/safes.

REGISTRERING

masterlock.eu/safes

Om du registrerar din Master Lock-produkt kan du enkelt hämta glömda koder och kombinationer eller beställa nya nycklar om du tappar bort dem. Registrering garanterar också den bästa kundtjänsten om du har frågor eller funderingar om din Master Lock-produkt. Om du registrerar Master Lock-produkten kan du vara trygg i förvissningen att om en brand inträffar så får du garanterat ett nytt värdeskåp (förutsatt att officiella dokument är i ordning).

LIVSTIDSGARANTI MED UTBYTE EFTER BRAND

Om din Master Lock-produkt råkar ut för brand kommer den att förseglas och måste sedan bändas upp. Master Lock skickar en ny produkt utan kostnad så att din familj kan komma igång igen. För att vara berättigad till garanti med utbyte efter brand måste du (den ursprungliga ägaren) registrera din produkt på masterlock.eu/safes.