
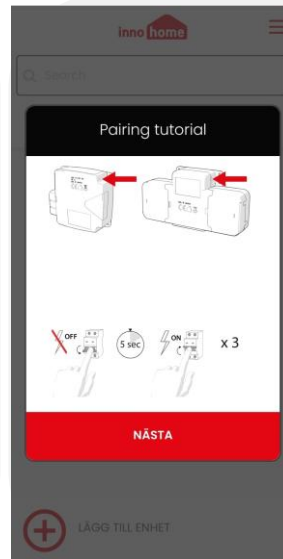


- Ett verktyg för att ändra spisvaktens inställningar (för installatörer m.fl.)
- När man vill ändra eller kontrollera inställningarna kopplas appen till styrenheten. Endast en telefon i taget kan vara ansluten till styrenheten.
- De gjorda inställningarna sparas i styrenhetens minne, inte i telefonen/appen.

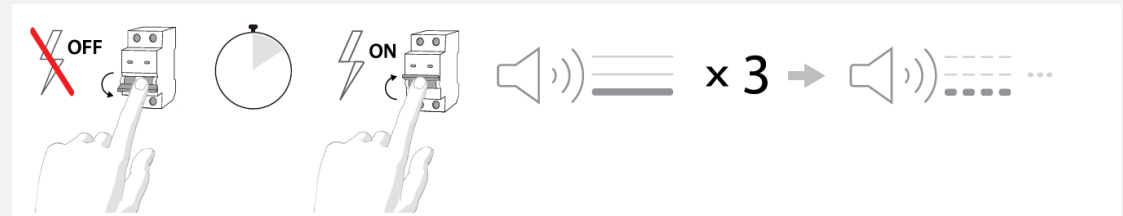


Ladda ned appen från AppStore eller Google Play. Öppna appen och tryck på 'Lägg till enhet'.

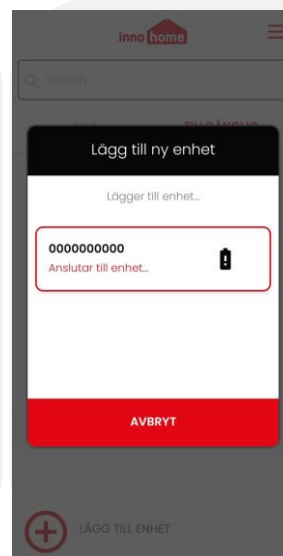


För att försätta styrenheten i parkopplingsläge stänger du av strömmen till spisen från elcentralen i 2–3 sekunder och slår sedan på den och upprepar processen 3 gånger.

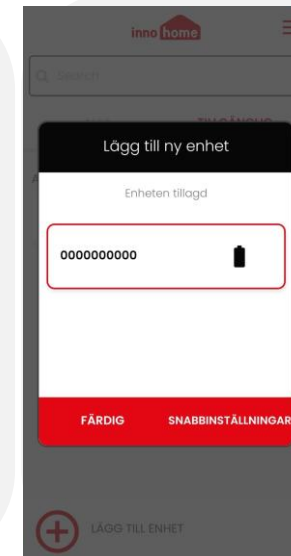
Styrenheten börjar pipa upprepade gånger och övergår till parkopplingsläge i 3 minuter. Tryck på 'Nästa' i appen.



När nummerserien visas på skärmen, tryck på den.



Vänta tills enheten är kopplad till appen.



När enheten har lagts till, tryck på 'Färdig'.